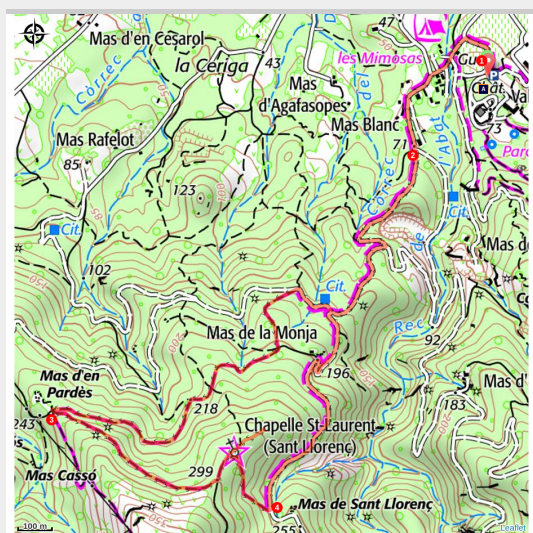



# La Chapelle Saint-Laurent

Albères Côte Vermeille Illibéris - Argelès-sur-Mer

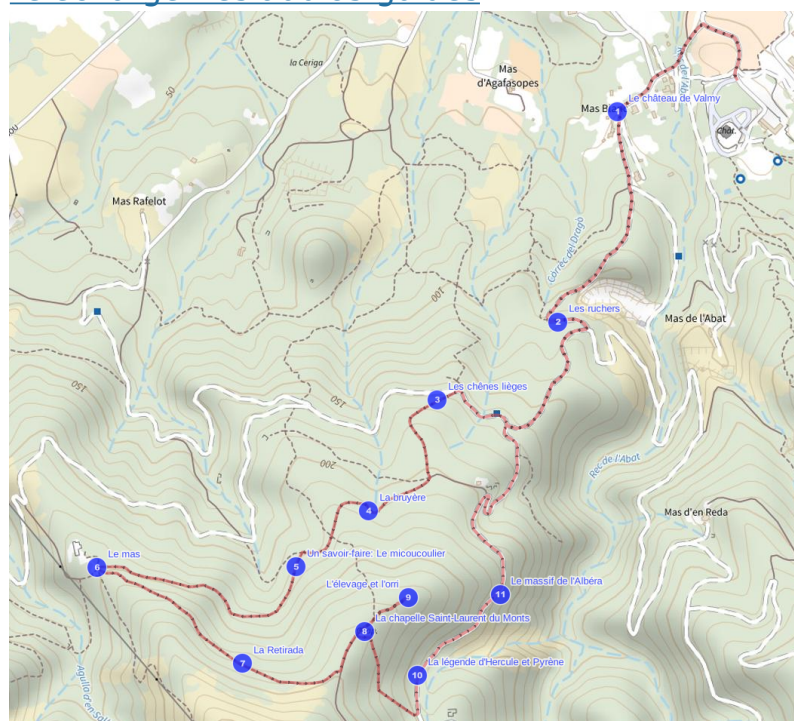


Sous-bois Chapelle Saint-Laurent (© Aurélie Rubio)

## *En famille ou entre amis, c'est toute l'histoire du massif et de la ville qui se prête à la découverte grandeur nature*

Cette randonnée originale, audio-guidée de Valmy vers la chapelle Saint-Laurent-du-Mont, se déroule au coeur de la forêt du massif de l'Albera au dessus d'Argelès-sur-Mer. Les 11 étapes, présentées sur la carte ci-dessous permettent d'en découvrir l'histoire et d'écouter, sur un fond musical, les confidences des anciens, les mots des écrivains.

[Télécharger les audios-guides](#)



### **Infos pratiques**

---

Pratique : Rando pédestre

---

Durée : 2 h 30

---

Longueur : 6.2 km

---

Dénivelé positif : 297 m

---

Difficulté : Facile

---

Type : Boucle

---

Thèmes : Balade en famille,  
Histoire et patrimoine,  
Randonnée en montagne

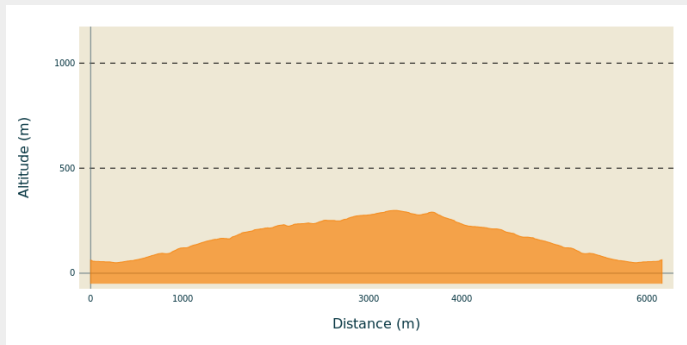
# Itinéraire

**Départ** : Parking de Valmy, Argelès-sur-Mer

**Arrivée** : Parking de Valmy, Argelès-sur-Mer

**Communes** : 1. Argelès-sur-Mer

## Profil altimétrique



Altitude min 50 m

Altitude max 299 m

- 1. Parking de Valmy (60m):** Du parking de Valmy, revenir sur ses pas jusqu'à la route. Passer devant le camping des Mimosas, monter vers le mas Blanc puis St Laurent où la piste DFCI-AL n°39 démarre. Poursuivre la montée. Les panneaux verts « Ecouter pour voir » vont se succéder tout au long du trajet.
- 2. Croisement DFCI-AL n°28 (73m):** Au niveau du croisement des pistes, prendre à droite la piste DFCI-AL n°28. Passer devant la cuve verte, puis après le virage prendre le sentier à gauche qui monte dans la forêt. Après une légère ascension de 15 mn environ la signalétique Chapelle St Laurent (Sant Llorenç), (290m) PR® ARG4 vous mènera au mas Pardés (ruine) surplombant le piémont et la plaine .
- 3. Mas Pardés (250m):** Etre attentif au chemin à gauche qui rentre dans la végétation constituée en première partie de mimosas. Ne pas monter vers le chemin le plus dégagé qui s'élève au sud vers la tour de la Massane. Vous arriverez à la chapelle St-Laurent-du-Mont (290 m). Derrière ce monument en descendant à gauche se trouve à quelques pas sur votre droite une cabane de berger ou pastorale en pierres (suivre les cairns). Revenir sur ses pas, récupérer le chemin qui descend face à la porte de la chapelle.
- 4. Croisement DFCI-AL n°29 (246m) :** Au croisement prendre la piste à gauche qui redescend jusqu'à Valmy

# Sur votre chemin...



 Le Château de Valmy (A)

# Toutes les infos pratiques



## Danger chantier de brulage dirigé

Le brulage dirigé est une pratique traditionnelle d'entretien, de régénération des pâturages et de prévention des incendies utilisant le feu courant en période hivernale (décembre à mars). Mise en œuvre par des équipes spécialisées et dans des conditions optimales de sécurité ces brulages, sont signalés auprès de la mairie 24 h avant et sur site le jour même. Afin de vous éviter de vous retrouver bloqué dans votre cheminement après avoir emprunté un itinéraire, nous vous invitons à cliquer sur le lien ci dessous qui vous indiquera la localisation des brulages prévus d'être réalisés (suivant les conditions météo) dans les 3 prochains jours. [Voir les chantiers de brulage dirigé](#)



## Itinéraire inscrit au Plan Départemental des Itinéraires de Promenade et de Randonnée des Pyrénées-Orientales

Le PDIPR est un outil de protection juridique des tracés qui recense les itinéraires ouverts à la randonnée pédestre, équestre et VTT. Il vise ainsi à favoriser la découverte des sites naturels et des paysages ruraux en développant la pratique de la randonnée. Pour être inscrit à ce plan, un itinéraire doit répondre à un ensemble de critères de qualité en terme d'aménagement et de gestion.



## Risque incendie

Attention : l'itinéraire transite dans un massif forestier sensible au risque incendie de forêt. Entre le 1er juillet et le 15 septembre, selon le niveau de risque, la circulation en voiture, à vélo, ou à pied est réglementée. Consulter le site de l'Etat afin de connaître le risque journalier et préparer au mieux votre itinéraire : [Vigilance feux de forêts](#)

Comment venir ?

### Transports

Retrouvez tous les transports en commun liO sur [www.laregion.fr](http://www.laregion.fr)  
Sinon, pensez au covoiturage !

### Accès routier

Accès par la RD 914: Sortie 12 - Route de Valmy - Parking

## **Lieux de renseignement**

OFFICE DE TOURISME D'ARGELES SUR  
MER

infos@argeles-sur-mer.com

Tel : +33 4 68 81 15 85

<http://www.argeles-sur-mer-tourisme.com>

## **Source**



Office de Tourisme  
Pyrénées Méditerranée  
[https://www.tourisme-pyrenees-](https://www.tourisme-pyrenees-mediterranee.com/)

[mediterranee.com/](https://www.tourisme-pyrenees-mediterranee.com/)

# Sur votre chemin...

---



## Le Château de Valmy (A)

Le château de Valmy est une demeure bourgeoise de style Art Nouveau, conçue par l'architecte danois Viggo Dorph-Petersen. La construction du château débute en 1888 et s'achève 12 ans plus tard, en 1900. Elle lui a été commandée par un industriel perpignanais : Pierre Bardou.

Pierre Bardou est le fils de Jean Bardou, le créateur des papiers à cigarette JOB (typographié J∧B), une marque dont le nom correspond aux initiales du père, séparées par un losange : en fait, le blason de la ville de Perpignan.

La construction du château de Valmy fut donc commandée par Pierre Bardou pour sa fille Jeanne. Celle-ci avait épousé en 1888 Jules Pams, une figure de la IIIe République, aussi bien dans le département qu'à l'échelle nationale puisqu'il fut parlementaire, sénateur et ministre de l'Agriculture puis ministre de l'Intérieur sous Georges Clémenceau. Après la mort de Jeanne, survenue en 1916, Jules Pams se remarie avec Mme Holtzer, qui héritera de la fortune de son mari et d'une partie de l'héritage des Bardou, à la mort Jules Pams, en 1930 et en particulier du château de Valmy.

Elle décidera finalement de le vendre à un viticulteur, Victor Peix, qui y étendit son domaine viticole, à l'origine de la renommée du site de Valmy.

Mais le domaine de Valmy n'est pas célèbre uniquement pour son vin... Depuis 2007, les propriétaires, descendants de Victor Peix, accueillent chaque année pendant trois ou quatre jours en juillet le festival de renommée internationale « Les Déferlantes », qui se tient dans le parc du château. Les propriétaires ont aussi créé sur le domaine un restaurant gastronomique et ont ouvert cinq chambres d'hôtes dans le château.

Les éléments architecturaux caractéristiques du style Art Nouveau de Dorph-Petersen sont les tourelles, les longues fenêtres asymétriques, les bow-windows et les médaillons floraux en céramiques, sur les façades...

*(Source : Margault Coste, secrétaire-adjointe de l'UPVDoc et doctorante en Histoire médiévale)*

Crédit photo : © CC Albères Côte Vermeille Illibéris